

BRUGSANVISNING

Læs venligst omhyggeligt før brug

Oppusteligt vandlegeredskab KROKODIL 8 m

1. Samling/adskillelse

Rul/fold krokodillen ud på gulvet (på et tørt område).

Kontraventilen er placeret på venstre bageste ende af kroppen. Skru først sikkerhedsskruen (unbrakonøgle) i ventildækslet af, skru derefter ventildækslet løs og tryk den farvede stift i midten af ventilåbningen indad. Stiftene går i indgreb, ventilen er nu åben. Hold pumpen (Bestillingsnr.: 1402) med åbningen foran ventilen og tænd for pumpen. Pump luft i legeredskabet, indtil krokodillen er fuld (tryktest). Fjern pumpen og tryk stiften i ventilhullet ind igen så hurtigt som muligt. Stiftene vender tilbage til sin oprindelige position, ventilen er lukket. Skru dækslet på igen, og skru unbrakoskruen i igen.

Bemærk venligst: Der tilregnes et tryktab, på grund af materialet. Beklædt Trevira-materiale er ikke 100 % gastæt. Det er muligt at det, afhængigt af legeredskabets størrelse og indvendige volumen, skal blæses op igen efter ca. 5 timer eller maksimalt 5 dage. Temperatursvingninger fører også til tryktab.

Vigtigt: Undlad venligst at puste krokodillen op med en kompressor, da dette skaber for meget tryk. Det oppustelige legeredskab kan rives i stykker!

Bemærk: Legeredskaber, der udsættes for øget solstråling, bør ikke pustes for hårdt op på grund af den mulige stigning i volumen (tryktest).

Krokodillen kan forankres til poolgulvet eller poolkanten. Fastgør det medfølgende reb til de ønskede fastgørelsespunkter (4 fastgørelsespunkter/D-ringe på arm enderne) på krokodillen. Bær derefter krokodillen ind i poolen. Lad være med at trække krokodillen hen over gulvet/jorden eller kanterne af poolen! Fastgør de løse ender af rebet til eksisterende fastgørelsespunkter i poolen eller til kanten af poolen. Spænd ikke rebene for stramt! Fastgørelsespunkterne må ikke bruges som klatrehjælpemidler.

Efter brug skal det oppustede legeredskab forsigtigt løftes op af vandet og må ikke trækkes ud over skarpe betonkanter. Støvsug og tør legeredskabet med pumpen, samt tøm det eventuelt for luft.

2. Brug i vandet

Kun for svømmere!

Anbefalet mindste vanddybde under krokodillen er 1,1 m.

Afstanden til bækkenranden skal være mindst 3 meter.

Krokodillen må kun blive anvendt under opsyn.

Det beklædte Trevira-stof er ikke helt lufttæt, så regelmæssig genoppumpning er påkrævet selv under normale forhold. Hyppigere trykprøver er især nødvendige på meget kolde eller varme dage!

Før brugen skal legeredskabet og kontrolleres. Udskift slidte, defekte eller manglende dele.

Der må ikke være flere end 8 personer på krokodillen samtidigt.

Velegnet til børn og unge over 6 år.

3. Kvalitetskontrol og garanti

Alle Airkraft legegenstande er højfrekvenssvejsset og tryktestet i mindst 12 timer før levering (testet for tæthed). Materiale og svejsesømme underkastes også en visuel inspektion. Vi yder 2 års garanti på alle produkter. Garantien dækker materialet, svejsninger, ventiler og tilbehør.

Hvert Airkraft-produkt skal kontrolleres inden for 2 dage efter modtagelsen og holdes under tryk i mindst 5 timer. Overfladen af genstandene skal kontrolleres for transportskader. Hvis der er fejl på materialeoverfladen eller på svejsesømmene, bedes du straks kontakte din forhandler.

Rynker i materialet forårsaget af pakning af genstandene, glattes ud efter et par dage.

Et lille tryktab er forventeligt på grund af materialet. Beklædt Trevira stof er ikke 100% gastæt.

4. Vedligehold / reparation / retur pga garanti

Alle genstande skal tørres efter brug og først derefter må de rulles sammen eller foldes sammen. På fugtige genstande opstår de første skimmelpletter efter 8 - 14 dage. Ved længere tids opbevaring (f.eks. under vintersæsonen) skal det sikres, at genstandene er helt tørre på både yder- og inderside.

Snavs kan fjernes med alle konventionelle rengøringsmidler (mild sæbe osv.). Brug venligst ikke skrappe skuremidler eller ætsende rengøringsmidler.

Mindre skader (huller) kan repareres med et specielt klæbemiddel og et passende materialeplaster. Revner og større huller kan tætnes med en varmluftsvejser. Dette er muligt hos kunden selv og kan udføres med en vis øvelse. Større skader skal altid repareres på vores fabrik. Vi anbefaler et årligt serviceeftersyn.

Varer fremstillet af Aircraft, som ikke længere kan repareres, kan returneres til vores fabrik (Krefeld). Vi garanterer gratis bortskaffelse i henhold til gældende miljøstandarder.

5. Særlige sikkerhedsbestemmelser

- 1) Brug aldrig krokodillen uden opsyn
- 2) Spring ikke fra andre objekter ned på krokodillen (f.eks. en platform)
- 3) Må ikke anvendes i mørke
- 4) Ved brug i indendørs svømmebassiner skal der sørges for, der er tilstrækkelig afstand til loftet
- 5) Før brug skal man altid kontrollere området omkring og under legeredskabet for at sikre, at vandet er dybt nok og fri for sten, grene, sandbarrierer og andre undervandshindringer i mindst 3 meters afstand i alle retninger
- 6) Må ikke bruges i hajbefængt vand eller i farvande, der kan indeholde andet havliv, der er farligt for mennesker
- 7) Brug aldrig legeredskabet i uroligt vand, stærk vind eller under tordenvejr
- 8) Før brug, skal legeredskabet altid fastgøres til 1-2 fastgørelsespunkter
- 9) Må ikke anvendes i stærk strøm og beskyt legeredskabet mod vind i henhold til forankringsvejledningen
- 10) Legeredskabet er ikke beregnet til vandredning
- 11) Børns brug af legeredskabet, skal altid overvåges af en voksen
- 12) Det er forbudt at svømme og dykke under legeredskabet
- 13) Ringe, ure og andre skarpe/spidse genstande skal fjernes før brug



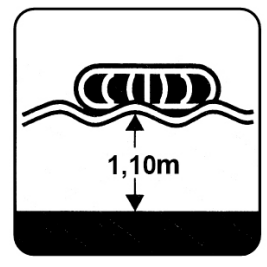
Må kun anvendes i bassiner




Læs først manualen




Børn skal holdes under opsyn



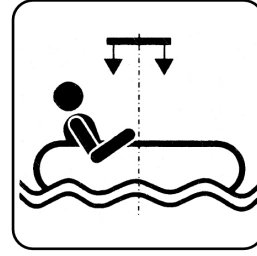
Minimumsdybde af vandet: 1,10 m



Mindsteafstand til forhindringer og andre farer: 3m




Antal brugere:
Voksne:0 Børn:8




 Ligger stabilt i vandet



 Kræver balanceevne



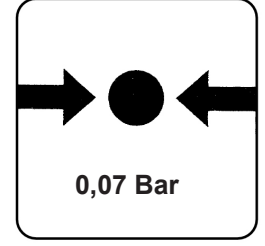
Ikke for børn på 6 år og derunder



Personstørrelse:
120 til 180 cm



Maksimal belastning: 500 Kg



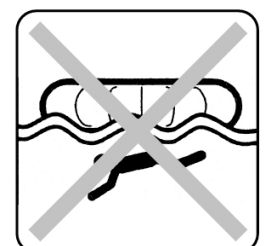
Maksimalt tryk:
0,07 Bar



Spring ikke



Spring ikke, med mindre der er frit



Dyk ikke under legeredskabet



Ingen beskyttelse mod drukning



Kun for svømmere

