

## BRUGSANVISNING

Læs venligst omhyggeligt før brug

Oppusteligt vandlegetøj TRIMARAN 6, 8 og 10 m

### 1. Samling/adskillelse

Rul/fold trimaranen ud på jorden (på et tørt område). Kontraventilen er placeret i den ene ende af centercylinderen. Skru først sikkerhedsskruen (via unbrakonøgle) af ventildækslet, skru derefter ventildækslet af og tryk den farvede stift i midten af ventilåbningen indad. Stiftene går i indgreb, ventilen er nu åben. Hold pumpen (Bestillingsnr.: 1402) med åbningen foran ventilen og tænd for den. Pust luft i legetøjet, indtil trimaranen er fuld (via tryktest). Fjern pumpen og tryk stiften i ventilhullet ind igen, så hurtigt som muligt. Stiftene vender tilbage til sin oprindelige position, ventilen er lukket. Skru dækslet på igen, og skru unbrakoskruen i igen.

Bemærk venligst: Det tilregnes et tryktab, på grund af materialet. Beklædt Trevira-materiale er ikke 100 % gastæt. Det er muligt, at det afhængigt af legepladsudstyrets størrelse og indvendige volumen skal blæses op igen efter ca. 5 timer eller maksimalt 5 dage. Temperatursvingninger fører også til tryktab.

Vigtigt: Undlad at puste trimaranen op med en kompressor, da dette genererer for meget tryk. Det oppustelige legeredskab kan rives i stykker!

Bemærk: Legetøj, der udsættes for megen solstråling, bør ikke pustes for hårdt op på grund af den mulige stigning i volumen (udfør tryktest).

Trimaranen kan forankres til poolgulvet eller poolkanten. Der er i alt 4 fastgørelsespunkter (2 på hver af de ydre cylindere). Fastgør det medfølgende reb via disse. Bær derefter trimaranen hen til poolen. Undlad at trække trimaranen hen over gulvet/jorden eller kanterne af poolen! Fastgør de løse ender af rebet til de eksisterende fastgørelsespunkter i poolen eller til kanten af poolen. Spænd ikke rebene for stramt! Fastgørelsespunkterne må ikke bruges som klatrehjælpemidler. Efter brug skal det oppustede legeredskab forsigtigt løftes op af vandet, men ikke trækkes ud over skarpe betonkanter. Med pumpen skal legetøjet herefter tørres og tømmes for luft.

## 2. Brug og ophold i vand

Kun for svømmere!

Den mindste vanddybde for at bruge trimaranen er 1,2 m.

Afstanden til bassinkanten og andre forhindringer skal være minimum 3 m.

Trimaranen må kun bruges under opsyn!

Det beklædte Trevira-stof er i ringe grad gennemtrængeligt for luft, så regelmæssig genoppumpning er nødvendig, selv under normale forhold. Hyppigere trykprøver er nødvendige, især på meget kolde eller varme dage!

Efterse enheden før hver brug, og udskift slidte eller manglende dele.

Der må ikke være flere end 8 personer på trimaranen på samme tid.

Velegnet til børn og unge fra 6 år og derover.

## 3. Kvalitetskontrol og garanti

Alle Airkraft legegenstande er højfrekvenssvejsset og tryktestet i mindst 12 timer før levering (testet for tæthed). Materiale og svejsesømme underkastes også en visuel inspektion.

Vi yder 2 års garanti på alle produkter. Garantien dækker materialet, svejsninger, ventiler og tilbehør.

Hvert Airkraft-produkt skal kontrolleres inden for 2 dage efter modtagelsen og holdes under tryk i mindst 5 timer. Overfladen af genstandene skal kontrolleres for transportskader. Hvis der er fejl på materialeoverfladen eller på svejsesømmene, bedes du straks kontakte din forhandler.

Rynker i materialet forårsaget af pakning af genstandene, glattes ud efter et par dage.

Et lille tryktab er forventeligt på grund af materialet. Beklædt Trevira stof er ikke 100% gastæt.

## 4. Vedligehold / reparation / retur pga garanti

Alle genstande skal tørres efter brug og først derefter må de rulles sammen eller foldes sammen. På fugtige genstande opstår de første skimmelpletter efter 8 - 14 dage.

Ved længere tids opbevaring (f.eks. under vintersæsonen) skal det sikres, at genstandene er helt tørre på både yder- og inderside.

Snavs kan fjernes med alle konventionelle rengøringsmidler (mild sæbe osv.). Brug venligst ikke skrappe skuremidler eller ætsende rengøringsmidler.

Mindre skader (huller) kan repareres med et specielt klæbemiddel og et passende materialeplaster. Revner og større huller kan tætnes med en varmluftsvejser. Dette er muligt hos kunden selv og kan udføres med en vis øvelse.

Større skader skal altid udføres på vores fabrik. Vi anbefaler et årligt serviceeftersyn

Varer fremstillet af Airkraft, som ikke længere kan repareres, kan returneres til vores fabrik (Krefeld). Vi garanterer gratis bortskaffelse i henhold til gældende miljøstandarder.

## 5. Særlige sikkerhedsinstruktioner

- 1) Brug aldrig trimaranen uden opsyn
- 2) Spring ikke op på trimaranen fra andre genstande (f.eks. platform, springbræt eller poolkant).
- 3) Må ikke bruges i mørke
- 4) Ved brug i indendørs svømmebassiner skal du sørge for, at der er tilstrækkelig afstand til loftet
- 5) Før brug skal du altid kontrollere området omkring og under legetøjet for at sikre, at vandet er dybt nok og fri for sten, grene, sandbarrierer og andre forhindringer. Afstand minimum 3 meter i alle retninger
- 6) Må ikke anvendes i hajbefængt vand eller i farvande, der kan indeholde andet havliv, der er farligt for mennesker
- 7) Brug aldrig legetøjet i uroligt vand, stærk vind eller under tordenvejr
- 8) Fastgør altid enheden sikkert til 1-2 fastgørelsespunkter før brug
- 9) Må ikke anvendes i stærk strøm. Beskyt legetøjet mod vind via forankringerne, jævnfør manualen
- 10) Enheden er ikke en vandredningsanordning
- 11) Børn, der bruger legetøjet, skal være under konstant opsyn af en voksen
- 12) Svømning og dyk under legetøjet er forbudt
- 13) Ringe, ure og andre skarpe og spidse genstande skal fjernes før brug



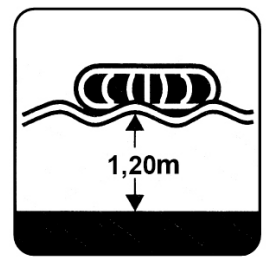
Må kun anvendes i et svømmebassin




Læs først manualen




Børn skal altid holdes under opsyn



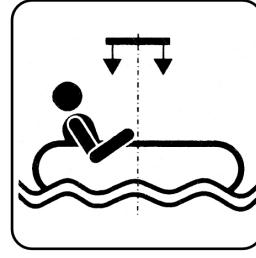
Minimumsdybde af vandet: 1,20 m



Mindsteafstand til forhindringer og andre farer: 3m




Antal brugere  
Voksne:0 Børn:8



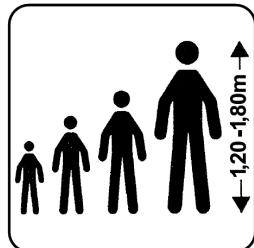
  
Ligger stabilt i vandet



  
Kræver balanceevne



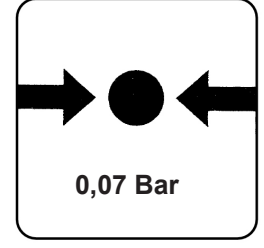
Ikke for børn på 6 år og derunder



Personhøjde  
120 - 180 cm



Maksimal belastning  
500 Kg



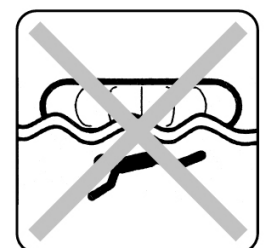
Maksimalt tryk  
0,07 Bar



Spring ikke



Spring ikke, medmindre der er frit



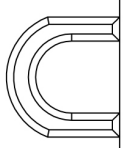
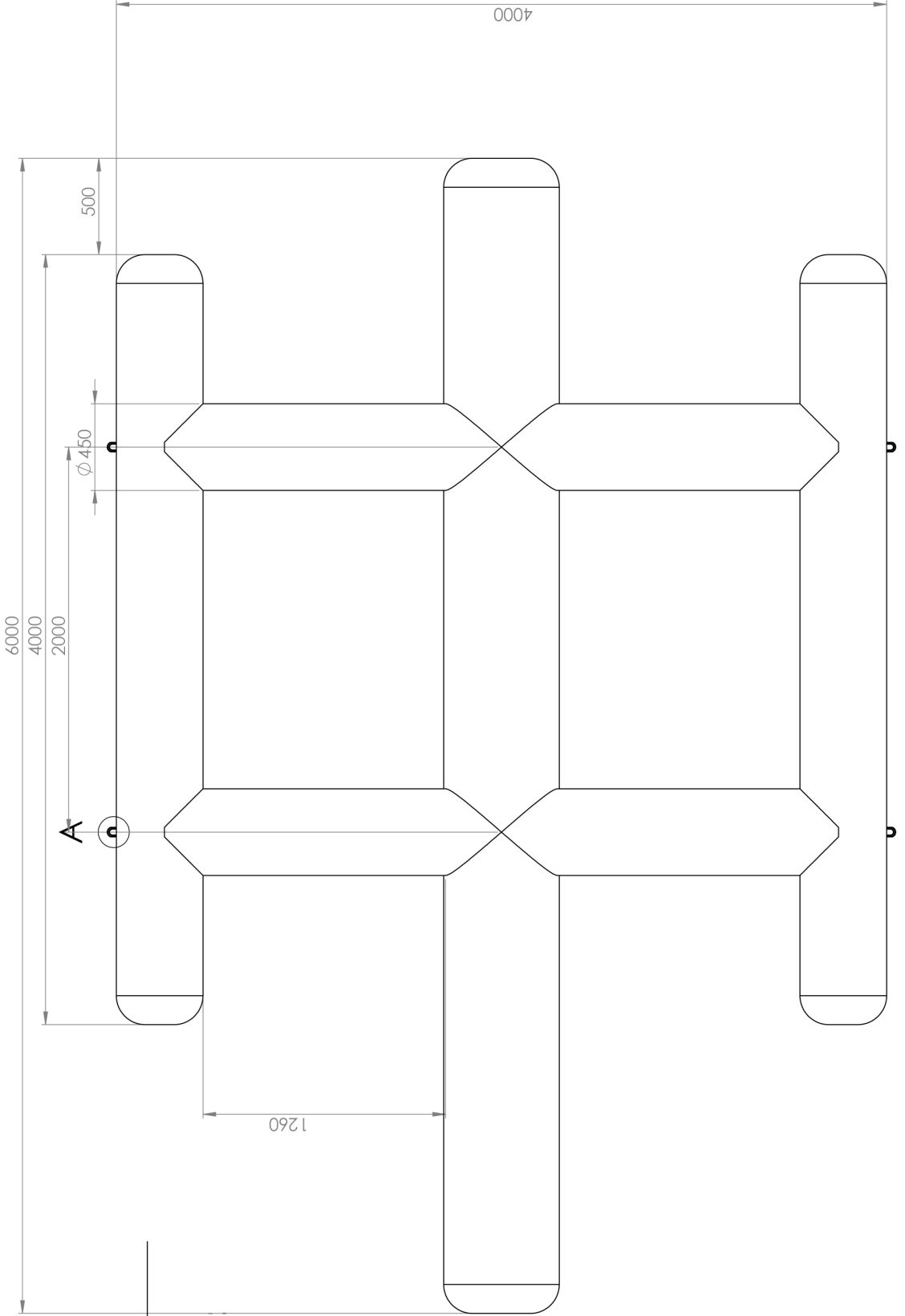

Dyk ikke under legetøjet



Ingen beskyttelse mod drukning



Kun for svømmere



DETAIL A

