



## Gipsanker Duck Foot

Artikel: 191 140

GIPSANKARE DUCK  
FOOT-35

GIPSANKARE DUCK  
FOOT, ENKEL OCH  
DUBBEL GIPS-35



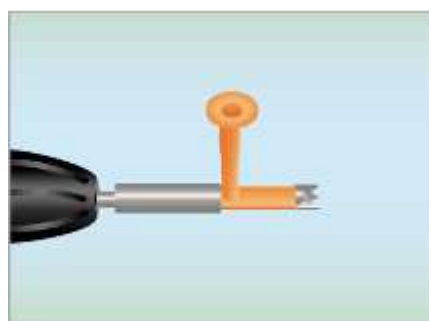
### Anvendelsesområde

Gipsanker Duck Foot er en ny, patenteret gipsbefæstelse, der nemt giver en kraftig og sikker montering i både enkle og dobbelte gipsplader. Praktiske anvendelsesområder er hyldekiner, hyldeknægte, vægskabe, tv-beslag, lamper osv.

### Beskrivelse

Duck Foot fungerer i både enkle og dobbelte gipsplader. Det indbyggede bor sikrer, at hullet får den rette dimension. Den medfølgende skrue er 6 mm og tillader en emnetykkelse på maks. 22 mm. Montering sker med en skruemaskine og en PH2 standardbit.

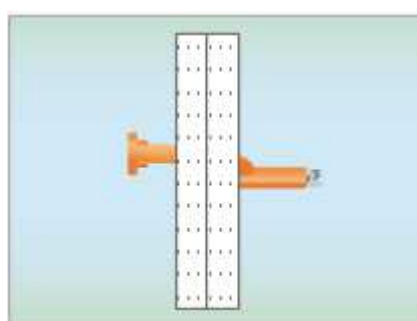
### Montering



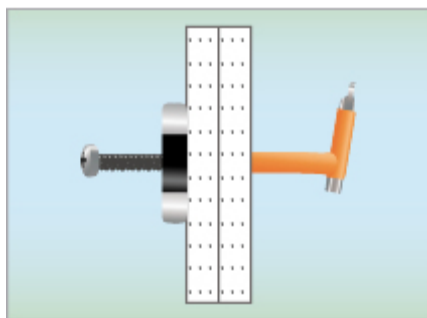
1. Sæt Duck Foots bitformede hoved i din bitholder.

Bor ankeret direkte ind i væggen.  
Når plastbenet rører

væggen, er indboringen klar.

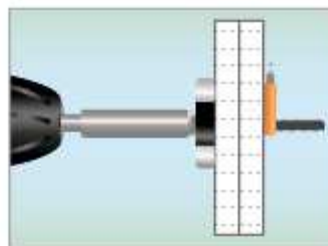


2. Bøj plastbenet ned, og tryk Duck Foot ind i det borede hul.



3. Tryk skruen ind gennem det, der skal fastgøres,

og derefter ind i plastbenet på Duck Foot.



4. Stram skruen, indtil den ikke kan komme længere ind. Det, der sker bag væggen, er, at skruen henter ankerdelen, samtidig med at plastrøret ekspanderes i det borede hul. Montering er færdig!

## Specifikation

	Duck Foot	Skrue
Materiale	Zink og PE-plast	Elforzinket stål

## Tekniske data ? ESSBOX-enheder

Art.nr.	Beskrivelse	Skrue	Maks. emne-tykkelse mm	ESSBOX-størrelse	Antal/ enhed	Enheder/ storpak	Best. info
<u>191 140</u>	Gipsanker Duck Foot	M5	25	204	35	6	L
<u>511 286</u>	Gipsanker Duck Foot (småpak)	M5	25		4	10	L

Beskrivelse	Gipsstørrelse mm	Træklast (N) kg	Tværbelastning (V) kg
Duck Foot	13	25	40
Duck Foot	2 × 13	40	50